

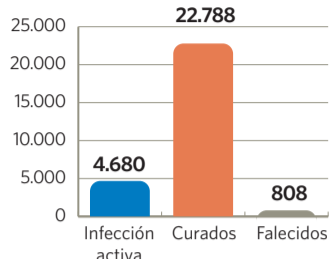
EN GRÁFICA

Resumo da influencia do coronavirus en Galicia

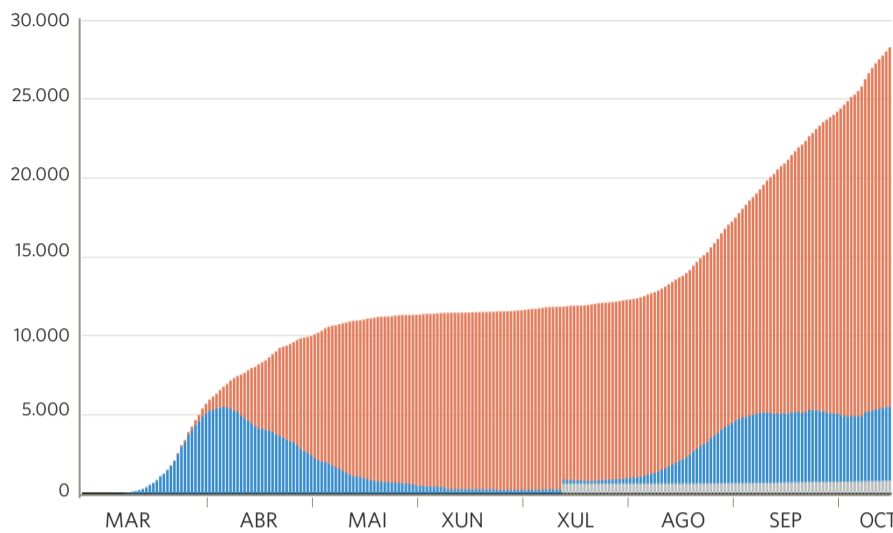
Datos actualizados a 15 de outubro as 18:00h

■ Infección activa
■ Curados
■ Falecidos

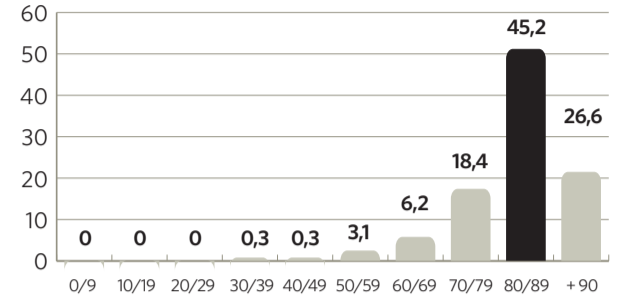
Números totais acumulados



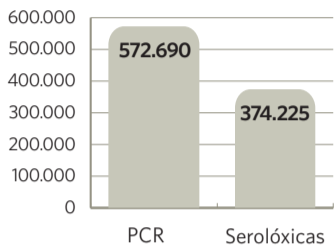
Evolución total acumulada



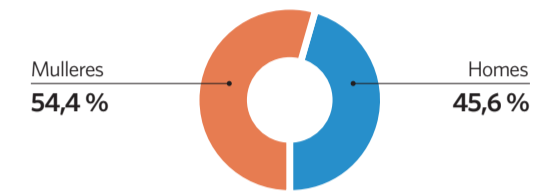
Porcentaxe de persoas falecidas por idade



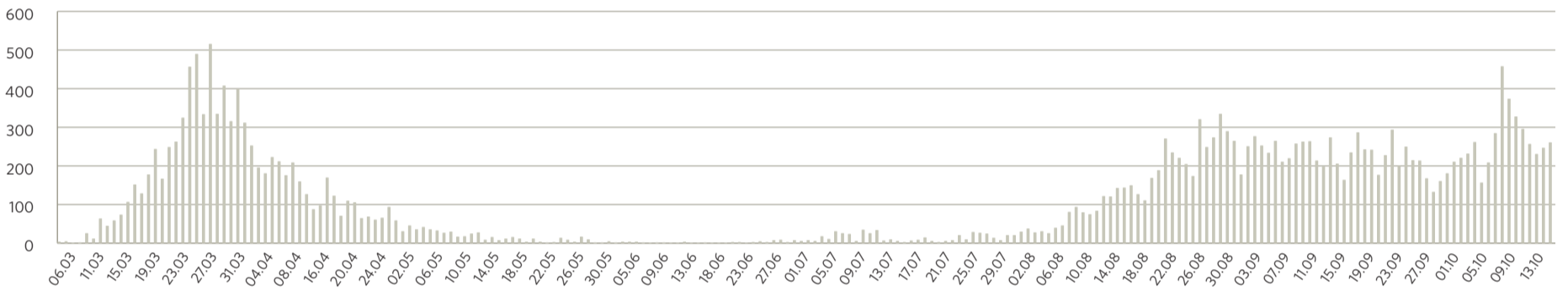
Probas realizadas



Persoas infectadas por xénero



Número de persoas diagnosticadas diariamente a través de PCR



Novos casos confirmados por PCR nos últimos 7 días por concello

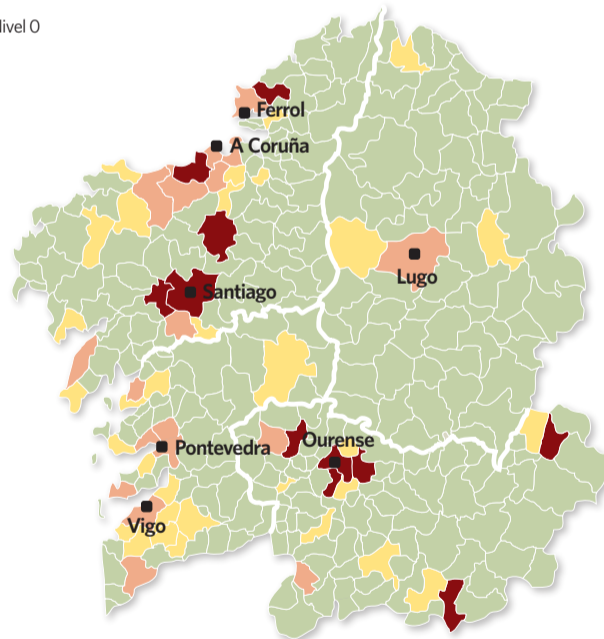
Niveis de alerta
 ■ Nivel 3 ■ Nivel 2 ■ Nivel 1 ■ Nivel 0

A. Concellos de menos de 50.000 habitantes:

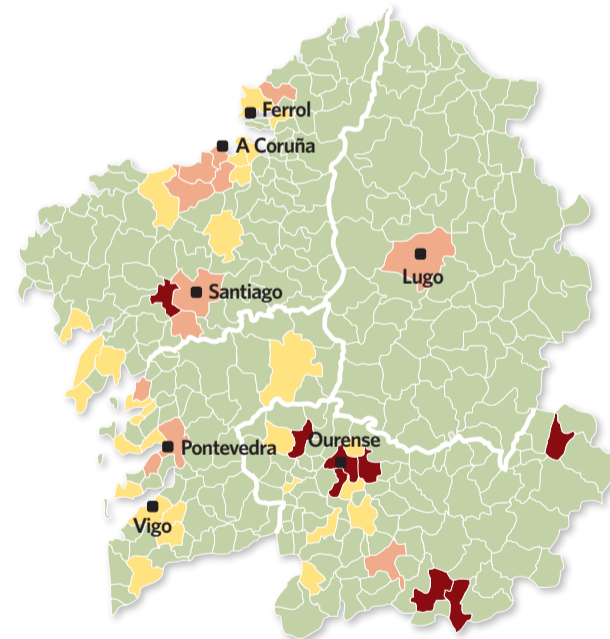
- Nivel 1**
Menos de 7 casos novos á semana.
- Nivel 2**
Entre 7 e 13 casos novos á semana.
- Nivel 3**
Entre 14 e 20 casos novos á semana.
- Nivel 4**
21 ou máis casos novos á semana.

B. Concellos de máis de 50.000 habitantes:


- Nivel 1**
Menos de 28 casos novos á semana por 100.000 habitantes.
- Nivel 2**
entre 28 e 55 casos novos á semana por 100.000 habitantes.
- Nivel 3**
entre 56 e 111 casos novos á semana por 100.000 habitantes.
- Nivel 4**
112 ou máis casos novos á semana por 100.000 habitantes.



Novos casos confirmados por PCR nos últimos 14 días por concello



Infectados por área sanitaria



Distribución de datos por hospitais

HOSPITAIS PÚBLICOS DO SERGAS

C.H.U. A Coruña	3	42
H. Público Virxe da Xunqueira	0	1
C.H.U. de Ferrol	0	3
C.H.U. de Lugo	5	16
H. Público da Mariña	0	1
H. Público de Monforte	0	1
C.H.U. de Ourense	12	78
H. Público de Valdeorras	0	3
H. Público de Verín	0	10
C.H.U. de Pontevedra	2	11
H. Público do Salnés	0	3
C.H.U. de Santiago	8	34
H. Público do Barbanza	0	0
C.H.U. de Vigo	8	

■ Coidados intensivos ■ Hospitalización

HOSPITAIS PRIVADOS DE GALICIA

HM Modelo-Belén	1	0
Hospital Polusa	0	1
Centro Médico del Carmen SA Clínica Santa Teresa	1	0
	0	1
Hospital HM Rosaleda - HM La Esperanza	0	1
Hospital Povisa	0	5
Vithas Hospital Nª Señora de Fátima	1	1